





GLOBUS



P. Janáč



Milí žiaci, rodičia, vážený pedagogický zbor,

konečne je to tu! Do rúk sa Vám dostáva prvé, vianočné číslo nášho školského časopisu. A priznám sa, práca na ňom vôbec nebola taká jednoduchá, ako sme si predstavovali. Mnohí z vás, milí žiaci, ste veľmi tvoriví. Takmer každý deň sa presviedčame, čo všetko dokážete pod vedením svojich učiteľov. Preto by sme chceli, aby sa vám aj formou školského časopisu otvoril priestor, kde sa niečo nové dozviete, kde sa zasmejete, zabavíte, ale hlavne – kde bude prezentovaný váš talent, úspechy, tvorivosť. Samozrejme, budeme veľmi radi, keď sa s nami podelíte aj o nové námety a nápady. Prajeme vám príjemné čítanie.

Zuzana Halgašová a redakčná rada



Kde žijeme a kde sa učíme...

Naša škola je naším druhým domovom! Trávime tu veľa času. Ale čo o nej vieme? Tak napríklad, vedeli ste, že už v roku 1946 bola zriadená Štátna obvodná meštianska škola v Boleráze? Slávnostné otvorenie školy sa uskutočnilo 9. februára 1947.



V roku 1953 sa premenovala na Osemročnú školu v Boleráze. Avšak škola v takej podobe, ako ju poznáme, je pomerne mladá. Do 30.6.2011 sa vyučovalo v hlavnej budove školy, v jednej triede MŠ a v starej škole pri kostole. Od 01.09.2011, kedy bola daná do prevádzky nová prístavba školy, sa učíme konečne všetci pod jednou strechou.

Čo všetko robíme...

Projekty školy

V rámci vyučovania sa v škole nielen učíme novým poznatkom, ale podporujeme rozvoj detí aj o pocity spolupatričnosti, solidarity a empatie k ľuďom, deťom a všetkým, ktorí to potrebujú. V tomto duchu sa nesie aj projekt Slovenského výboru UNICEF pod názvom **Škola priateľská k deťom (Child Friendly School)**, do ktorého sme sa tento rok zapojili. Tento celoročný projekt je postavený na Dohovore o právach dieťaťa, ktorý stanovenými kritériami vzdeláva a vychováva k uplatňovaniu práv dieťaťa. Dôležitou súčasťou však je aktívna spoluúčasť detí na chode školy. Cieľom projektu je vytvoriť v škole také prostredie, v ktorom sa deti budú cítiť bezpečne a sebaisto. Prostredníctvom uvedomenia si svojich práv a práv iných dokážu meniť a formovať nielen seba, ale aj svoje okolie. Znenie Dohovoru o právach dieťaťa v jazyku mladých si môžete prečítať na webovej stránke školy.

Škola priateľská k deťom



unite for children

unicef



V rámci tohto projektu funguje v škole Školský parlament, zapojili sme sa do predaja vianočných pohľadníc, do predaja kalendára „Deti deťom – kalendár 2013“. Finančný výnos z predaja sa použije na nákup prístrojov, ktoré pomôžu chorým deťom. Uskutoční sa aj interaktívne stretnutie s Junior ambasadorom UNICEF Slovensko a tiež akcia Týždeň modrého gombíka.



Snažíme sa deti vychovávať k ochrane životného prostredia, preto sme zapojení aj do projektu **Baterky na správnom mieste**, ktorého cieľom je upozorniť na dôležitosť zberu a separácie odpadu. V školskom roku 2011/2012 sa odovzdalo 51 kg použitých prenosných batérií.



V roku 2001 sme sa zapojili do projektu **Škola podporujúca zdravie**, v rámci ktorého sa organizujú rôzne akcie, súťaže, podujatia, výstavy. Cieľom tohto projektu je podporiť telesné a duševné zdravie detí a tiež environmentálne myslenie. Preto sa snažíme zabezpečiť humanizáciu výchovno-vzdelávacieho procesu (vytvoriť bezstresové prostredie, kde žiaci nájdu oporu a istotu, viesť žiakov k úcte k starším, k pomoci zdravotne znevýhodneným

žiakom, zapájať žiakov do mimoškolských aktivít atď.), naučiť žiakov zdravému životnému štýlu a vyprofilovať v nich environmentálne povedomie.



S tým úzko súvisí aj projekt **Školské ovocie**. Žiaci majú možnosť konzumovať čerstvé ovocie vypestované v našich podmienkach. Cena ovocia je hradená 73% Európskou úniou a zvyšných 23% je hradených z prostriedkov ZRPŠ. Žiaci každý týždeň dostávajú na desiatu ovocie a ovocnú šťavu.



V rámci tohto projektu sme si 12. októbra pripomenuli rôznymi akciami **Deň jablka**. Všetci žiaci mali možnosť pochutnať si na šťavnatých jablkách.



Od roku 2001 je naša škola zapojená aj do projektu **Infovek**, ktorý má mladú generáciu pripraviť na uplatnenie sa v globálnej informačnej spoločnosti 3. tisícročia.



V rámci tohto projektu škola poskytuje žiakom moderne vybavenú počítačovú učebňu. Všetky počítače sú zapojené do siete. Výučba sa zameriava na zvládnutie základných zručností

obsluhy počítača, prácu s operačnými systémami Windows-u a kancelárskym balíkom MS Office, prácu s grafickými a textovými editormi na využitie internetu ako zdroja informácií a vo vzdelávaní.

Kde všade sme boli...

V rámci spomínaných projektov sa pravidelne zúčastňujeme rôznych exkurzií, výstav a podnikáme rôzne podujatia.

Dňa 16.10.2012 navštívili žiaci 5. a 6. ročníka výstavu „**O troch centoch**“ v Detskom múzeu v Bratislave. Žiaci sa dozvedeli o histórii peňazí, o funkcií peňazí ako nástroja výmeny, výroby a distribúcie. Cieľom výstavy bolo naučiť deti, že peňazí nie je nadbytok a je potrebné usilovne



pracovať, aby si ich v budúcnosti vedeli zarobiť. Výstava hovorí aj o tom, že existujú veci, ktoré sa za peniaze nekúpime (láska, priateľstvo, zdravie). Žiaci dostali v úvode malý spoločný kapitál, ktorý na rôznych stanovištiach mohli použiť, čím sa výrazne podporil ich zmysel pre prerozdelenie si prostriedkov a využitie na zmysluplnú vec. Výstava mala významný vplyv na rozvoj finančnej gramotnosti.



29.10.2012 žiaci 7. Aaž 9. ročníka navštívili výstavu „**Human body**“ a tiež zábavné a vzdelávacie centrum „**Atlantis**“ v Bratislave.

Human body je výstava, ktorá ozaj „zmení Váš život“. Minimálne žiaci videli, ako to vyzerá

THE HUMAN BODY EXHIBITION

v skutočnosti v ľudskom organizme, čo ich

určite podnietilo k zamysleniu sa nad príčinou jestvovania človeka na Zemi. Poskytla im totiž trojrozmerný pohľad hlboko do zložitých systémov, od kože po kosti, od hlavy k palcu na nohe. Cieľom výstavy je viesť ľudí k tomu, aby v živote kládli oveľa väčší dôraz na zdravý životný štýl a aby sa zodpovednejšie starali o svoje zdravie a telo.



Atlantis je výnimočným a jedinečným interaktívnym centrom, ktorého základným poslaním je spopularizovať vedu, priblížiť vedecké poznatky zábavnou formou. Žiaci sa dozvedeli základné informácie o fungovaní prírodných javov, boli im vysvetlené rôzne zákonitosti fyziky, matematiky a chémie a iných prírodovedných disciplín. Žiaci tak dostali priestor pochopiť, aké dôležité sú tieto predmety pre človeka, naučili sa, že v prírode všetko so všetkým súvisí a s mnohými nezáživnými poučkami sa zblížili na princípe pochopenia ich podstaty. Žiaci však neboli len poslucháčmi a pozorovateľmi, mohli si všetko vyskúšať, mohli na vlastné oči vidieť púštnu búrku, vodný vír či zemetrasenie.




Aj naši prvostupniari sa zúčastnili exkurzie, a to nie hocijakej. 14. novembra navštívili v obci Prietrž, neďaleko pamätníka M.R. Štefánika a tiež múzea v Hlbokom, jedinečnú **manufaktúru na výrobu papiera**, kde sa dozvedeli nielen o histórii výrobe, ale mohli si papier sami vyrobiť. Táto ojedinelá manufaktúra sa venuje ručnej výrobe papiera,

avšak bez spracovania drevnej celulózy. Hlavnou

surovinou pri výrobe je bavlna, ktorá zvyšuje jeho odolnosť a trvácnosť.

Pracovníci tejto firmy sú jediní špičkoví odborníci na Slovensku. Papier, ktorý si sami vyrobili, si mohli vziať domov.



Výchovné predstavenia

Tak ako po minulé roky, aj tento rok sme sa zúčastnili a zúčastníme sa výchovných podujatiach.

V predstavení pod názvom „**Remeselník**“ nás naši rodáci, rodina Hlbockých, zoznámili s dávnymi remeslami a rôznymi hudobnými nástrojmi. Celé predstavenie bolo spestrené hudbou, piesňami, básňami a hádankami, do programu sa zapájali aj naši žiaci. Vystúpenie významne prispelo k rozvíjaniu tradičnej ľudovej kultúry.



Žiaci, pamätáte si ešte názvy týchto nástrojov?



c.



d.

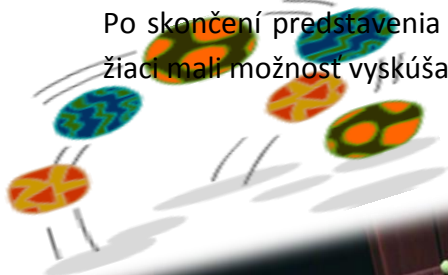


e.

Prirad' k názvu obrázok:

1. drumbľa - _____, 2. roľníčky - _____, 3. ninera - _____, gajdy - _____, triangel - _____

Podnetným bolo aj bábkové predstavenie „**Žabí kráľ**“, ktoré sa konalo 16. novembra 2012 v klasickom prevedení s originálnymi marionetami z dreva za sprievodu renesančnej hudby. Po skončení predstavenia herci žiakov nielen oboznámili s dejinami bábkového divadla, ale žiaci mali možnosť vyskúšať si aj spôsob vedenia bábok.



Bol u nás aj Mikuláš

Bol u nás aj Mikuláš



Tak ako po minulé roky, aj tento rok nás 6. decembra navštívil Mikuláš. Najviac sa mu asi potešili žiaci 1. Stupňa, ktorí Mikulášovi zaspievali a zarecitovali. No radosť z jeho návštevy mali určite všetci. Pripomenul nám, že Vianoce sú nepochybne za dverami a je potrebné sa na ne pripravovať nielen tým, že sa snažíme obdarovať svojich najbližších, ale najmä dobrou náladou a pokojom na duši.



Mikuláš

Mikuláša máme radi,
vždy nám len to dobré radí.

Keď poslúchať budeme,
lásku v sebe nájdeme.



Veď len ty vieš dobre radiť,
ty náš dobrý Mikuláš!

Lásku, šťastie, pokoj
vo veľkom vreci máš.

Karolína Cisárová, 7.r.

Ktorá škola je najkrajšia??

No predsa tá naša!!! Ale vážne... Videli ste krajšie vyzdobenú školu? To, čím žijeme, musí byť predsa všade vidieť. A za to sme vďační najmä našim tvorivým dušiam, pani učiteľke Beáte Dudášovej, Katke Vokounovej, ale tiež našej družinárke, pani vychovateľke Andrejke Danišovičovej. Stačí sa pozrieť na ich diela – nástenky a triedy vybavené vašimi výkresmi, milí žiaci.





Naše úspechy



Aj tento školský rok sa naša škola, a hlavne žiaci v nej, zúčastnili mnohých súťaží, v ktorých sme získali pekné umiestnenia. Ďakujeme učiteľom za dôkladnú prípravu ☺

11. októbra sa žiaci **8. ročníka** (Erik Klimo, Michal Tanáč, Adriana Ficová a Kristína Kováčová) zúčastnili **obvodného kola súťaže Mladých záchranárov CO**.

Vo výtvarnej súťaži **Jesenná krása** získala **Paťka Šuranová 2. miesto**.

23. októbra sa žiaci **8. ročníka** **Michal Tanáč a Erik Klimo** zúčastnili **obvodného kola súťaže Abeceda futbalistu**, kde sa umiestnili na **7. mieste**.

7. novembra sa konalo **obvodné kolo** speváckej súťaže **Superstar**, na ktorej **Lucia Pinčeková** získala nádherné **1. miesto**.

9. novembra sa žiaci **8. ročníka** (**Timotej Dudáš a Michal Tanáč**) a žiaci **7. ročníka** (**Daniel Fitoš a Radovan Tanáč**) zúčastnili **obvodného kola Technickej olympiády**, kde sa žiaci

8. ročníka umiestnili na 1. mieste a žiaci 7. ročníka na 3. mieste.

20. novembra vo volejbalovej súťaži **Midimax** získali žiačky **Lucia Šaradínová, Simona Ružičková, Klaudia Kittová, Simona Škrabáková, Helena Melušová, Kristína Kováčová a Adriana Ficová krásne 1. miesto**.

20. novembra sa žiaci **Erik Klimo, Michal Tanáč a Lukáš Neštický** zúčastnili **ŠMO v stolnom tenise**, kde získali **1. miesto** a postupujú do ďalšieho kola.

28. novembra sa konalo školské kolo súťaže v recitácii pod názvom **Šaliansky Matko**, kde **Klaudia Kittová získala 1. miesto**.

29. novembra Alexandra Cintavá získala 1. miesto v školskom kole olympiády zo slovenského jazyka.

5. decembra sa konala okresná súťaž v speve pod názvom **Pieseň o Mikulášovi, pieseň o Vianociach**, kde získal **Maťko Fabok** zo **4. ročníka pekné 2. miesto**. Súťaže sa zúčastnili aj Dajanka Machková a Peťko Jurkovič.

11. a 12. decembra prebehlo školské kolo **Pytagoriády** s nasledovnými výsledkami:

Vítazmi sa stali v **3. ročníku Anička Naháľková (13 + 11 = 24 bodov)**, vo **4. ročníku Lenka Pinčeková (11 + 4 = 15 bodov)**, v **5. ročníku Jakub Peško (10 + 9 = 19 bodov)**, v **6. ročníku Lukáš Neštický (10 bodov)** a v **8. ročníku Kristína Danišovičová (11 + 1 = 12 bodov)**.



13. decembra sa Alexandra Cintavá zúčastnila aj obvodného kola olympiády zo SJL.

Úspešnými riešiteľmi školského kola matematickej olympiády sa 14.12.2012 stali žiaci 5. ročníka Jakub Peško a Samko Vadovič. **VŠETKÝM BLAHOŽELÁME!!!**

Športový kvíz

Milí športoví nadšenci!

Pripravili sme pre vás športový kvíz, ktorým si môžete otestovať svoje vedomosti.

1. Majstri sveta v hokeji sme boli v roku:

a) 2005 b) 2002 c) 2012

2. Tomáš Starosta je:

a) starosta b) obranca c) futbalový tréner

3. Majstrovstvá sveta v hokeji v roku 2011 sa konali v:

a) Budapešti b) Prahe c) Bratislave

4. Slovenská hokejová hymna je:

a) Nech bože dá b) Nad tatrou sa c) Sosage of....

5. Jaro Halák je:

a) brankár b) útočník c) obranca

6. Momentálne najdrahší slov. futbalista je:

a) M. Škrteľ b) S. Németh c) M. Hamšík

7. Ktorý z hokejistov už aktívne nehráva?

a) Ž. Pálfy b) Jozef Stümpel c) P. Bondra

8. Aktuálnym majstrom sveta F1 je:

a) S. Vettel b) F. Alonso c) J. Button

9. Svetovou tenisovou jednotkou je:

a) R. Federer b) R. Nadal c) N. Djokovič

10. kapitán SHR v roku 2011 bol

a) Lionel Messi b) Pišta Lakatoš c) Pavol Demitra

Tomáš Zvolenský a Kristián Mičo, 7. r.

Kopla nás múza...



Vianočný čas

Ten čas, na ktorý sa tešíme,
čas, kedy svoje duše stíšime.
Je už za dverami, čakáme naň,
nepriateľ nepriateľa bude mať rád.

Plameň sviečky bude sa ligotať
a v krbe ohník pekne praskotať.
Vôňa lásky bude sa šíriť vzduchom,
Určite zavonia všetkým ľuďom.

Deti sa budú vonku hrať,
snehuliaka zo snehu so smiechom stavať.
Mráz ich bude štípať na tvári,
úsmev sa im od šťastia rozžiari.

Anjel priletí na náš svet,
hlásať novinu, dobrú zvesť.
Čujme ľudia túto melódiu,
zanechajme v tme všetku iróniu.

Narodil sa niekto, kto chudobný je,
v zime len dych zvierat a slama ho hreje.
Nemusíš byť v ten čas významná
osobnosť,
stačí ak odložíš každodennú starosť.

Nehraj sa na zločinca ako z filmu,
ani na frajera, osobnosť silnú.
Skús byť iný, iný ako doteraz,
skús odpúšťať, veď žiješ len raz.

Všetky rany nech láska v ten čas vylieči,
nech nikto nikoho vtedy nerieši.
Zatvorte oči a majte trochu empatie,
každý v harmónii sviatky nech prežije.

Na záver moje pranie máte,
netreba žiť v prepychu ani v zlate,
lež v láske a zdraví,
to všetky bóle napraví.

Tomáš Taliga, 9.B

Zima

Už tu zasa zima je,
sneh nám zem pokryje.

Budeme sa sánkovať,
lyžovať aj guľovať.

Vonku je veľká metelica,
pre deti zasa veľká veselica.

Zasnežené budú kopce všetky,
v zime budú veľké zmätky.

V zime bude veľmi chladno,
obliecť sa treba veru riadne.

Bundu, čiapku, šál,
veru si ja dám.

Michaela Nádaská, 6. r

Vianoce sú za dverami...

Vianoce sú bezpochyby najkrajšími sviatkami v roku. Teší sa na ne každý. Sú symbolom lásky, pokoja, oddychu, ale mali by byť predovšetkým sviatkom akéhosi pozastavenia sa a zamyslenia sa nad naším doterajším životom, nad tým, či robíme naozaj všetko tak, ako by sme mali, či niekomu neublížujeme, či sme nápomocní každému, kto to potrebuje. Princípom sviatkov nie je len dostávať darčeky, hoci práve tým sa tešia naši najmenší. ☺ Najkrajším zážitkom je obdarovať niekoho, koho máme radi.



Čo však vieme o Vianociach na Slovensku?

Na Slovensku sa na Vianoce, sviatky narodenia Ježiša Krista, pripravujeme už štyri týždne vopred. Počas tohto obdobia nazývaného **Advent**, ktoré nám v sebe nesie posolstvo očakávania príchodu malého Ježiška, kupujú či pripravujú darčeky pre svojich blízkych, ozdobujú si svoje príbytky dekoráciami. Svoje nezastupiteľné miesto má **adventný veniec** z



čechy, ktorý je ozdobený štyrmi sviecami zodpovedajúcimi počtu adventných nediel. U detí je veľmi obľúbený **adventný kalendár**, ktorý prináša radosť a iskričky v očkách každý deň od 1. decembra, kedy si otvoria prvé okienko a nájdu v ňom nejakú tú dobrôtku.



13. december je zaujímavým dňom v predvianočnom období. **Sviatok Lucie** patrí do série tzv. stridých dní, ktoré predchádzajú Vianociam. **Trvali od Kataríny** (25.

novembra) **do Tomáša** (21. decembra). Ľudia verili, že v tento deň môžu strigy aj uvidieť. Podľa najznámejšej ľúbostnej veštby si na Luciu dievčatá pripravili trinásť lístočkov. Na dvanásť z nich napísali rôzne mužské mená, pričom posledný, trinásty, zostal prázdny. Lístočky poskrúcali a postupne, počas nasledujúcich dní ich po jednom zničili (pálili). Predposledný lístok spálili na Štedrý deň ráno, a posledný otvorili večer. Meno, ktoré na ňom bolo napísané, malo byť menom budúceho manžela. Ak zostal posledný lístok prázdny, budúci rok sa dievčina ešte vydať nemala.

24. decembra, na **Štedrý deň**, na Slovensku začíname sláviť Vianoce. Na východnom a čiastočne aj na strednom Slovensku sa tento deň nazýva aj "vilija" alebo "vigilija", odvodený od latinského "vigília", čo znamená predvečer sviatku. Najväčším sviatkom Vianoc je **1.sviatok vianočný** (25. decembra) – deň Kristovho narodenia. Na Štedrý deň sa zvykne držať pôst, ktorý končí východom prvej hviezdy. Deťom sa vravelo, že ak vydržia do večere nič nejesť, uvidia zlatú hviezdu alebo zlaté prasiatko. Kým deti chystajú vianočný stromček, gazdinky pečú, varia a chystajú rôzne dobroty na štedrovečerný stôl. Medovníčky či iné koláče majú už napečené niekoľko dní dopredu. Jedlá, ktoré sa podávajú, sa líšia podľa zvykov a tradícií v rôznych regiónoch Slovenska. Spravidla však na bohato prestretom štedrovečernom stole nesmie chýbať chlieb, cesnak, med, oblátky, kapustnica, ryba, zemiakový šalát, opekance (pupáky, bobalky), koláče, ovocie. Po večeri sa spievajú koledy, rozbaľujú vianočné darčeky, na ktoré sa všetci, nielen deti, veľmi tešia. Mnoho ľudí sa zúčastňuje polnočnej omše, aby oslávili narodenie Ježiša Krista a zaspievali si najkrajšiu vianočnú pieseň „**Tichá noc, svätá noc**“. 25. decembra a 26. decembra rodiny často zostávajú spolu, idú do kostola alebo navštevujú svojich príbuzných a priateľov.

DENNÍK VIANOČNÉHO STROMČEKA



20.12.

Stále trčím v pivnici! O štyri dni sú Vianoce a ja som stále tu dole, bez akejkolvek ozdoby a špinavý. Minulý rok som bol o takomto čase už pekne pri kozube v obývačke a kecali sme spolu s fikusom.

21.12.

Už sa táááák teším, dúfam že už dnes budem hore v dome, že už dnes ma ozdobia krásnymi sklenenými guľami, trblietavými anjeličkami, zvončekmi, dlhými reťazami, či slamenými hviezdičkami. Čoho sa trošku bojím sú tie protivné čínske sviečky, ktoré sa mi každý rok vyhrážajú, že ma podpália. Snáď sa konečne niekto rozhodne kúpiť nejaké nové a bezpečnejšie. A tiež



by mohli vyhodit' toho falošne spievajúceho Mikuláša.

22.12

V noci mi napadla strašidelná myšlienka!!! Čo keď kúpili nový vianočný stromček, pretože už som starý? Čo ak ma vyhodia? Čo ak už podo mnou nikdy nebudú darčeky? Čo ak sa už nikdy neporozprávam s fikusom? Čo ak už nikdy nebudem môcť balit' Vianočné ruže? Niééé, nie, nie!!! Nesmiem sa strachovať, lebo sa rozpadnem. Veď ma nemôžu vyhodit'!!! Aj keď už som starší, pekný som stále, no nie?

23.12.

A je to tu! Som tu, v dome, a nie v tej zatuchnutej pivnici! A nevyhodia ma! Práve ma ozdobujú. Dokonca kúpili nové sviečky, ktoré spĺňajú európsky štandard bezpečnosti! A zatiaľ som od nich nepočul ani jedno slovo o podpaľovaní. Ale nieeee, toho Mikuláša nevyhodili. A to nikto nechápe, že modrá už dávno nie je v móde? Veď tento rok sú IN červené ozdoby!!!


24.12.

Konečne sú Vianoce! Zbožňujem tento deň, každý sa na mňa s radosťou pozerá a po celom dome sa nesie vôňa ihličia. (Áno, áno, viem že som umelý, takže nemôžem voňať po ihličí, ale nekazte mi radosť, rád si to aspoň nahovárám.) Ale už musím ísť! Idú sa rozbaľovať darčeky!

Nikola Vintrová, 9.B

Toto všetko dokážeme...

Vianoce chceme privítať aj našou tvorbou.



Gabika Lapšanská, 8.r.



Darinka Izakovičová, 9.A



Klaudia Kittová, 7.r.



Paťka Šuranová, 6.r.



Vianočné rámčeky – žiaci 5. ročníka

Vedeli ste, že...

- britský parlament na podnet Olivera Cromwella vydal nariadenie o zákaze spievania vianočných kolied, ktoré trvalo od roku 1649 až po rok 1660.
- Prvá poštová známka s motívom Vianoc je z roku 1937 a pochádza z Rakúska.
- Prvá vianočná pohľadnica je z roku 1841 a pochádza zo Škótska.
- Najpopulárnejšia vianočná pieseň je „White Christmas“ od Binga Crosbyho. Hneď po vydaní dosiahla nahrávka 50 miliónovú predajnosť a do dnešného dňa toto číslo vzrástlo niekoľkonásobne. V roku 1942 sa pieseň udržala na špičke hitparád po dobu rekordných 11 týždňov.
- Priemerný vianočný stromček má na sebe 75 rôznych dekorácií.
- V Belgicku dodnes funguje podivná, až trochu krutá tradícia – na Vianoce hádžu policajní príslušníci po okoloidúcich maloletých banány.
- Najvyšší vianočný stromček bol verejnosti predstavený minulý rok v brazílskom Rio De Janeiro. Meral 82 metrov a zdobili ho takmer tri milióny farebných elektrických sviečok.

Zasmejme sa



Janko sa pýta otecka:

- Otecko, vieš, ktorý vlak má najväčšie meškanie? No predsa ten, ktorý si mi sľúbil minulé Vianoce.

V škótskej trodine:

- Detičky, už ste si pozreli darčeky, ktoré Vám doniesol Ježiško?
- Áno, áno...
- Tak si ich rýchlo odložte, aby sa do budúcich Vianoc neišpinili.

Štyri etapy života muža:

- Veríš na Mikuláša
- Neveríš na Mikuáša
- Robíš Mikuláša

- Vyzeráš ako Mikuláš.

Kam pôjdeš nsa Silvestra?

- Ale, manželka rozhodla, že sa mi bude páčiť dom a pred televíziou.

Policajt sa rozhodne, že si uloví vianočného kapra.

Zobral si náradie a začal sekať dieru do ľadu.

Odrazu príde za ním jeden pán a kričí:

- Okamžite prestaňte sekať do toho ľadu!!!
- Akým právom mi to zakazujete?
- Právom správcu zimného štadióna.



Tvorivé dielne ŠKD

Aj v družine sa žiaci pripravovali na najkrajšie sviatky v roku. Aj takíto šikovní vedia byť naši žiaci pod vedením p. uč. Danišovičovej.

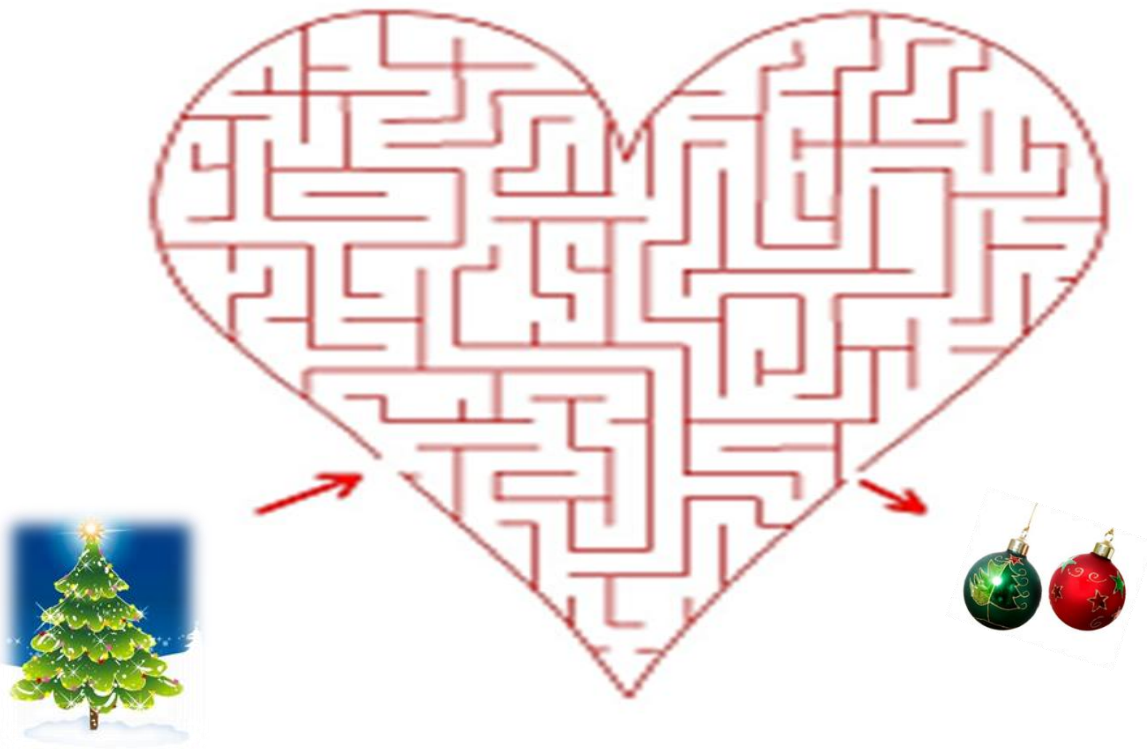


Pre našich najmenších

Pomenuj a vyfarbi si obrázky



Nájdí cestu k vianočným ozdobám a ozdob si stromček.



...in english, please...

Exercise about Christmas

1. The 24th December is called in Britain.
2. The 25th December is called in Britain.
3. The 26th December is called in Britain.
4. The last day of the year is called
5. The first day of the year is called
6. Traditional English Christmas meal made from raisins and other dried fruit is
7. Santa's sleigh is pulled by animals called
8. Children in America hang their on the mantelpiece.



Oznamy a pozvánky

Milí žiaci, čitatelia, dúfam, že ste v tomto našom prvom čísle našli niečo pre seba, niečo ste sa dozvedeli, niečo zaujímavé si prečítali. Týmto by som vás rada prizvala k aktívnej spoluúčasti na tvorbe ďalších čísel nášho časopisu. Určite každého poteší, keď v ňom nájde svoju kresbu, svoj dosiahnutý úspech, svoju báseň. Preto by som vás v mene celého tímu redakčnej rady veľmi rada pozvala k tomu, aby ste nám s každým číslom pomohli. Poteší nás akýkoľvek dobrý nápad. O chvíľu začnú prázdniny, prežijete Vianoce v kruhu rodiny, priateľov, kde iste zažijete mnoho zaujímavých chvíľ. Budeme radi, ak sa s nami o ne podelíte.

Na tvorbe tohto čísla sa podieľali: Kristian Mičo, 7.roč., Tomáš Zvolenský, 7. roč., Simona Ružičková 7.roč., a iní.

Pedagogický dozor vykonávala: Mgr. Zuzana Halgašová.

Všetkým členom veľmi pekne ďakujem.

Na záver vám všetkým želám v mene celého pedagogického zboru šťastné a pokojné prežitie vianočných sviatkov a všetko najlepšie v novom roku 2013!

Mrg. Zuzana Halgašová

Niečo pod zub...

Vianočka

Vianočka je typická vianočná pochúťka. Peče sa skoro v každej rodine zväčša vo vianočnom čase.

Na jej prípravu potrebujeme :

1 kg polohrubej múky, 3/4 l prevareného mlieka, 75 g práškového cukru, 1 žltok, 8 tabliet sacharínu, 80 g Hery, 130 g sušeného mlieka, 1/2 bal. prášku do pečiva, sneh z 1 bielka, soľ, hrozienka, 1 celé vajčko na potieranie.

A ako si pripraviť toto chutné pečivo?

Múku si preosejeme, v teplom mlieku (250 ml) si rozpustíme cukor a necháme nakvasiť kvások. Ten potom vylejeme do misky s múkou, pridáme sacharín, žltok, Heru, štipku soli, prášok do pečiva a vymiesime cesto. Postupne dolievame mlieko, aby bolo cesto vláčne. Na záver opatrne vmiešame hrozienka a sneh z 1 bielka. Cesto prikryjeme a necháme vykysnúť. Vykysnuté cesto rozdelíme na 6 rovnakých kôpok a ešte raz necháme vykysnúť. Potom každú kôpku rozvaľkáme na pletenec. Na jednu vianočku potrebujeme tri, ktoré zapletáme do vrkoča. Vianočku opatrne preniesieme na plech, potrieme vajíčkom a dáme do vyhriatej rúry piecť na 40 minút pri teplote 180 stupňov. Pred dopečením prikryjeme vianočky papierom na pečenie aby nám nezhoreli a dopekáme pri teplote 150 stupňov.

Dobrú chuť! :)

Medovníčky (stále mäkké) ☺

Medovníčky sú obľúbenou pochúťkou, ktorá na vianočnom stole nesmie chýbať. Deti milujú ich vykrajovanie a následné zdobenie. Tieto medovníčky nie je potrebné piecť mesiac pred Vianocami aby zmäkli, lebo sú krehké od samého začiatku.

Na prípravu medovníčkov potrebujeme:

160 g medu, 160 g kryštálového cukru, 120 g masla (alebo Hery), 500 g hladkej múky, 1 kávovú lyžičku sódy bikarbóny, 1 kávovú lyžičku mletej škorice, 2 celé vajcia

Postup:

Med, cukor a maslo necháme zovrieť v kastróle. Do múky pridáme sódu bikarbónu a lyžičku mletej škorice. Zmes vsypeme do kastróla s medom, cukrom a maslom a dobre vymiešame.

Necháme vychladnúť. Do nie úplne vychladnutej zmesi primiešame dve celé vajcia a cesto dobre vypracujeme. Necháme ho dve hodiny odležať na chladnom mieste, potom ho vyvaľkáme a vykrajujeme. Pred pečením medovníčky potrieme vyšľahaným vajíčkom. Pečieme asi 10 minút pri 170 – 180 stupňoch.

